



Course de côte d'Ayent-Anzère / 24-25.07.2004

Présents : 187

Partants : 180

Classés : 174

Groupe D/E2 / Formule 3

1.	Zeller Jo	Dallara F302 Opel	1'39"09	1'40"11	1'39"34	3'18"43
2.	Dütsch Patrick	Dallara F300 Opel	1'40"07	1'40"70	1'39"82	3'19"89
3.	Sinopoli Anthony	Dallara F302 Opel	1'41"82	1'42"29	1'44"53	3'24"11
4.	Debrunner Hansruedi	Dallara F398 Opel	1'43"63	1'43"57	1'43"48	3'27"05
5.	Gysin Fabian	Dallara F394 Fiat	1'45"51	1'45"33	1'46"37	3'30"84
6.	Vermeille Xavier	Dallara F394 Honda	1'57"02	1'50"55	1'51"01	3'41"56
7.	Marugg Peter	Dallara F394 Opel	1'58"68	1'53"53	1'53"96	3'47"49
8.	Roider Daniel	Dallara F399 Opel	2'00"72	1'59"93	1'55"31	3'55"24
9.	Chèvre Jean-Jacques	Reynard 87 VW	2'08"86	2'07"19	2'10"05	4'16"05
	Huber Bruno	Ralt 93C Alfa	pp	pp	pp	

Groupe D/E2 / Formule Renault

1.	Debrunner Jean-Claude	Tatuus Renault	1'48"36	1'48"34	1'47"75	3'36"09
----	-----------------------	----------------	---------	---------	---------	---------

Groupe D/E2 / 0 à 1150 cmc

1.	Pillonel Yann	Martini MK82	1'43"57	1'44"95	1'45"48	3'28"52
2.	De Siebenthal Denis	Arcobaleno	1'52"11	1'50"80	1'52"15	3'42"91
3.	Gallay Steve	Arcobaleno	1'55"56	1'53"94	1'53"48	3'47"42
4.	Dougoud Nicolaj	GDS Spyder	1'56"39	1'57"46	2'11"49	3'53"85
5.	Jacquin Bruno	Formule Europe	2'07"62	2'03"74	2'04"51	4'08"25
6.	Fragnière Jean-Luc	Arcobaleno	2'09"57	2'09"11	2'05"82	4'14"93

Groupe D/E2 / 1401 à 1600 cmc

1.	Balmer Christian	Caterham Super 7	1'56"21	1'55"93	1'56"87	3'52"14
2.	Berguerand Louis	Martini MK48	1'58"89	2'00"16	2'01"77	3'59"05

Groupe D/E2 / 1601 à 2000 cmc

1.	Antille Jean-Claude	Martini MK69 BMW	1'43"48	1'43"88	1'43"15	3'26"63
2.	Rey Roger	Ralt Valdor BMW	1'50"80	1'49"74	pp	3'40"54
3.	Martin Steve	Van Diemen RF94	1'57"31	1'57"37	1'57"97	3'54"68
4.	Savioz Odette	Van Diemen Ford	2'14"61	2'13"71	2'17"35	4'28"32

Groupe D/E2 / 2001 à 3000 cmc

1.	Murisier Jean-Daniel	Reynard 92D Ford	1'37"15	1'37"08	1'39"19	3'14"23
2.	Berguerand Eric	Lola T96 Ford	1'42"57	1'37"97	1'38"02	3'15"99
3.	Dufaux Jean-Jacques	Reynard 91D Judd	1'46"61	1'42"97	1'43"12	3'26"09
4.	Guichard Ami	March 89 Judd	1'51"69	1'51"05	1'50"65	3'41"70

Groupe D/E2 / + de 3000 cmc

1.	Hodel Anton	Chevrolet Monte Carlo	2'04"24	2'02"77	2'00"78	4'03"55
2.	Schmidli Roman	Chevy Race Truck	2'03"45	2'03"46	2'01"65	4'05"10
3.	Kaufmann Urs	Chevy Race Truck	2'09"45	2'07"60	2'05"52	4'13"12

Groupe CN / 2001 à 3000 cmc


1.	Steiner Marcel	Martini MK77 BMW	1'42"83	1'42"80	1'42"52	3'25"32
2.	Müller Urs	Argo JM21 Alfa	1'54"12	1'52"73	1'53"05	3'45"78

Groupe GT / + de 3000 cmc


1.	Bührer Nicolas	Porsche 996 GT3	1'51"80	1'51"21	1'53"50	3'43"01
----	----------------	-----------------	---------	---------	---------	---------

Groupe ST / 1601 à 2000 cmc

1.	Kamm Balthasar	Opel Vectra	1'45"67	1'47"31	1'46"63	3'32"30
2.	'Jo Lima'	Opel Vectra	1'48"53	1'47"18	1'47"14	3'34"32
3.	Juillard Richard	Opel Vectra	1'48"99	1'49"07	1'49"59	3'38"06
4.	Lüthi Hansjürg	Opel Vectra	1'51"61	1'51"06	1'52"67	3'42"67
5.	Sigrist Hans	Opel Vectra	1'53"83	1'53"11	1'52"93	3'46"04
6.	Schöri Jörg	Toyota Carina E	1'56"80	1'55"92	pp	3'52"72



Groupe A / 1401 à 1600 cmc						
1.	Bonvin Yann	Citroën Saxo VTS	2'03"45	2'01"99	2'02"71	4'04"70
2.	Maeder Arnaud	Citroën Saxo VTS	2'05"19	2'02"55	2'02"41	4'04"96
3.	Micheloud Eric	Peugeot 206 XS	2'05"11	2'03"48	2'04"65	4'08"13
4.	Villoz Hervé	Citroën Saxo VTS	2'06"49	2'04"62	2'04"57	4'09"19
5.	Le Coultre Stéphanie	Citroën Saxo VTS	2'07"58	2'06"32	2'09"09	4'13"90
6.	Terretaz Patrick	Peugeot 106 GTI	2'08"38	2'08"57	2'07"95	4'16"33
7.	Zimmermann Thierry	Citroën Saxo VTS	2'10"17	2'07"92	2'09"05	4'16"97
8.	Roh Jean-Michel	Citroën Saxo VTS	2'11"00	2'08"05	2'09"02	4'17"07
9.	Duvoisin Pierre	Citroën Saxo VTS	2'11"80	2'12"62	2'07"94	4'19"74
10.	Le Coultre Julien	Peugeot 106 S16	2'12"47	2'12"82	2'10"04	4'22"51
Groupe A / 1601 à 2000 cmc						
1.	Nanchen Eric	Opel Astra GSI	2'02"31	2'00"55	2'01"40	4'01"95
2.	Berard Laurent	VW Golf 3	2'04"22	2'02"67	2'02"87	4'05"54
3.	Pitteloud Joël	Opel Astra GSI	2'04"83	2'03"15	2'02"68	4'05"83
Groupe A / + de 3000 cmc						
1.	Bättig Jürgen	Mitsubishi Lancer Evo 6	1'59"08	1'56"42	1'56"58	3'53"00
Groupe N / 1401 à 1600 cmc						
1.	Metroz Christophe	Peugeot 106 16V	2'09"04	2'06"73	pp	4'15"77
2.	Droz Steve	Citroën Saxo VTS	2'08"30	2'08"31	2'08"23	4'16"53
3.	Ray Timothée	Citroën Saxo VTS	2'10"45	2'08"64	2'08"73	4'17"37
4.	Oreiller John	Peugeot 106 16V	2'13"35	2'10"49	2'11"97	4'22"46
5.	Antonini Nicola	Peugeot 106 S16	2'23"15	2'11"67	ab	4'34"82
Groupe N / 1601 à 2000 cmc						
1.	Grimaldi Romeo	Honda Civic Type R	2'00"84	1'59"50	1'59"86	3'59"36
2.	Tschaggelar Stephan	Opel Astra OPC	2'12"23	2'09"77	2'11"53	4'21"30
3.	Trempe-Kamm Petra	Renault Clio Sport	2'18"02	2'13"06	2'13"08	4'26"14
4.	Craviolini Xavier	Honda Integra Type R	2'13"96	2'15"88	2'12"93	4'26"89
Groupe ISA / 0 à 2000 cmc						
1.	Vallat Patrick	VW Golf GTI 16V	2'03"91	2'05"15	2'02"68	4'06"59
2.	Banderet Serge	Renault Clio 2.0	2'05"86	2'05"69	2'05"42	4'11"11
3.	Zbinden Jonathan	Renault Clio 16V	2'09"79	2'08"88	2'10"79	4'18"67
4.	Chavanne Christian	VW Golf GTI 16V	2'19"58	2'16"46	2'17"50	4'33"96
	Morandi Chris	Opel Kadett GSI	pp	pp	pp	
Groupe ISA / + de 2000 cmc						
1.	Ronzoni Gianluca	BMW M3 E30	2'01"55	1'54"62	1'55"83	3'50"45
2.	Hassler Nicolas – (F)	Ford Escort Cosworth	2'03"34	2'00"94	pp	4'04"28
3.	Benz Alessandro	BMW 325i	2'07"79	2'05"80	2'04"36	4'10"16
Groupe ISN / 0 à 1400 cmc						
1.	Bolt Jeremias	Peugeot 106 Rallye	2'19"69	2'21"95	2'18"34	4'38"03
2.	Finger David	Peugeot 106 Rallye	2'19"48	2'19"37	2'20"38	4'38"85
3.	Petermann José	Peugeot 106 Rallye	2'23"14	2'21"75	2'21"51	4'43"26
4.	Bühler Sébastien	Peugeot 106 Rallye	2'23"31	2'22"99	2'24"36	4'46"30
Groupe ISN / 1601 à 2000 cmc						
1.	Bigler Eric	Renault Clio 16V	2'07"79	2'06"00	2'10"09	4'13"79
2.	Rossoz Pascal	Renault Clio 2.0	2'09"35	2'07"90	2'07"55	4'15"45
Groupe SSC / + de 3000 cmc						
1.	Gysler Fred	Porsche 996 GT3	2'11"37	2'08"49	2'07"83	4'16"32
Groupe SS / 1601 à 2000 cmc						
1.	Kuhn Oskar	Renault Clio RS	2'05"08	2'04"74	2'04"76	4'09"50
2.	Zbinden Stephan	Honda Integra Type R	2'07"58	2'06"40	2'05"90	4'12"30
3.	Wicki Robert	Renault Clio RS	2'06"38	2'06"02	2'06"54	4'12"40
4.	Jufer Michael	Honda Civic Type R	2'06"88	2'06"12	2'07"12	4'13"00
5.	Straub Heinz-René	Opel Astra OPC	2'18"53	2'14"50	2'15"21	4'29"71
Groupe IS / 0 à 1400 cmc						
1.	Schöpfer Stefan	Audi 50	1'59"16	1'59"98	pp	3'59"14
2.	Faigle René	VW Polo 16V	2'00"68	2'01"33	pp	4'02"01



3.	Tschannen Joël	Suzuki Swift	2'14"55	2'14"02	2'12"81	4'26"83
	Dürig André	Fiat Uno 16V	ab	pp	pp	
	Balsiger Marcel	VW Polo	pp	pp	pp	

Groupe IS / 1401 à 1600 cmc

1.	Mattmüller Christoph	VW Scirocco	1'52"91	1'51"80	1'51"47	3'43"27
2.	Huggler Markus	Toyota Corolla	1'54"12	1'52"91	1'53"23	3'46"14
3.	Jeanneret Olivier	VW Golf GTI	1'54"95	1'55"08	1'55"04	3'49"99
4.	Rohr Werner	Toyota Corolla	1'56"64	1'56"36	1'57"79	3'53"00
5.	Vaney Alain	VW Golf GTI	1'57"99	1'58"16	1'57"99	3'55"98
6.	Willener Werner	VW Golf GTI	1'59"80	1'58"79	2'00"24	3'58"59
7.	Farine Benoît	VW Golf I	2'00"86	2'00"95	2'01"50	4'01"81
8.	Savoy Jérôme	VW Golf GTI	2'01"31	2'00"74	2'01"60	4'02"05
9.	Aebischer Jean-Louis	Toyota Corolla	2'01"51	2'03"19	2'01"01	4'02"52
10.	Lanz Andreas	Toyota Corolla	2'01"83	2'01"79	2'03"37	4'03"62

Groupe IS / 1601 à 2000 cmc

1.	Roth Marc	Toyota Corolla	1'51"16	1'50"64	1'50"90	3'41"54
2.	Girard Maurice	BMW 320	1'51"36	1'53"43	ab	3'44"79
3.	Bürki Martin	VW Golf	1'52"58	1'52"72	1'53"00	3'45"30
4.	Kissling Roger	Opel Kadett GTE	1'54"06	1'54"91	1'55"65	3'48"97
5.	Tenti Thierry	VW Golf GTI	1'55"75	1'54"52	1'54"93	3'49"45
6.	Ehrbar Rolf	Opel Kadett C	1'55"59	1'54"59	1'56"12	3'50"18
7.	Steiner Reto	Ford Escort RS	2'01"83	1'58"03	1'56"71	3'54"74
8.	Oulevey Fabrice	Peugeot 205 GTI	1'58"10	1'56"76	ab	3'54"86
9.	Grünig Hans-Rudi	Opel Kadett GTE	1'59"93	1'57"53	1'59"23	3'56"76
10.	Zürcher Urs	Opel Kadett GTE	2'00"41	2'00"22	2'01"12	4'00"63
11.	Russo Giovanni	Opel Kadett GTE	2'06"13	2'00"78	2'00"88	4'01"66
12.	Lüthi Peter	Renault Megane Cup	2'03"35	2'01"81	2'00"20	4'02"01
13.	Leuenberger Frederic	Renault Megane Cup	2'01"84	2'01"32	2'01"41	4'02"73
14.	Marty Roman	Opel Kadett GTE	2'06"55	2'01"88	2'01"16	4'03"04
15.	Andrey Thomas	Renault Megane Cup	2'03"35	2'02"08	2'01"84	4'03"92
16.	Lüthi Michael	Renault Megane Cup	2'06"47	2'04"46	2'04"47	4'08"93
17.	Boss Beat	Renault Megane Cup	2'06"22	2'05"31	2'04"41	4'09"72
18.	Buser Lisbeth	Renault Megane Cup	2'25"28	2'05"37	2'06"61	4'11"98
19.	Wolf Beat	Renault Megane Cup	2'10"87	2'08"55	2'05"72	4'14"27
20.	Krause Fabienne	Renault Megane Cup	2'18"86	2'15"46	2'12"19	4'27"65
	Mora Olivier	Renault Megane Cup	ab	pp	pp	
	Fuchs Roger	Opel Ascona B	pp	pp	pp	
	Darani Christian	VW Golf GTI	pp	pp	pp	

Groupe IS / 2001 à 2500 cmc

1.	Beltrami Andrea	BMW M3 E30	1'47"15	1'47"45	1'48"67	3'34"60
2.	Koch Josef	Opel Kadett 16V	1'50"70	1'50"88	1'51"51	3'41"58
3.	Chabod Dominique	Renault 5 Turbo	1'51"37	1'52"60	1'53"17	3'43"97
4.	Bottecchia Enzo	Renault 5 Turbo	1'53"94	1'53"19	ab	3'47"13
5.	Brugger Albert	Opel Ascona 400	1'53"83	1'53"89	1'55"57	3'47"72
6.	Lompa Flavio	BMW M3 E30	1'56"80	1'54"50	1'57"68	3'51"30
7.	Planchamp Didier	Renault 5 Turbo 1	2'00"46	1'59"11	1'59"45	3'58"56
8.	Nusbaumer Marcel	VW Golf	2'09"37	2'03"45	ab	4'12"82

Groupe IS / 2501 à 3000 cmc


1.	Ianniello Bruno	Lancia Delta S4	1'43"82	1'44"17	1'43"24	3'27"06
2.	Geninasca Sacha	Lancia Delta S4	1'47"62	1'47"15	1'48"05	3'34"77

Groupe IS / + de 3000 cmc

1.	Pfefferlé Alain	Porsche 935 Turbo	1'47"48	1'46"52	1'47"02	3'33"54
2.	Nicolas Gérard	Ford Sierra Cosworth	1'50"55	1'48"64	1'49"71	3'38"35
3.	Metral Laurent	Ford Sierra Cosworth	1'55"15	2'03"86	1'54"75	3'49"90
	Moret Olivier	Porsche 944 TC	pp	pp	pp	

Groupe E1 / 0 à 2000 cmc

1.	Renevier Ronald	Opel Kadett GTE	2'03"40	1'57"00	1'57"64	3'54"64
2.	Steck Peter	BMW M3 E30	1'58"23	1'58"65	1'58"10	3'56"33
3.	Reichmuth Sepp	Opel Kadett C	2'02"19	2'01"98	2'00"37	4'02"35
4.	Schmid Markus	Renault Clio RS	2'02"50	2'01"30	2'01"54	4'02"84
5.	Bralla Christian	VW Golf 16V	2'05"98	2'03"83	2'04"81	4'08"64
6.	Monnay Julien	Renault Clio RS	2'06"81	2'05"72	2'06"52	4'12"24



7.	Kueng Christophe	Renault Clio RS	2'07"98	2'07"25	2'06"63	4'13"88
8.	Küpfer Patrick	Opel Corsa GSI	2'10"11	2'09"36	2'09"12	4'18"48
9.	Bernasconi Paolo	Opel Kadett GSI	pp	2'09"89	2'09"04	4'18"93
10.	Servalli Roberto	Opel Kadett City	2'14"61	2'10"43	2'09"50	4'19"93
11.	Fallet Stefan	Mercedes 190 AMG	2'38"02	2'28"87	2'33"63	5'02"50
	Amweg Thomas	Mazda MX-5	exclu	exclu	exclu	
	Carelle Luca	Opel City	pp	pp	pp	

Groupe E1 / + de 2000 cmc

1.	Meisel Reto	Mercedes 190 Evo	1'46"25	1'44"40	1'44"44	3'28"84
2.	Büeler Toni	Mitsubishi Lancer Evo 6	1'50"15	1'49"15	1'49"27	3'38"42
3.	Bossard Heinrich	Opel Kadett C	1'52"92	1'54"22	1'53"53	3'46"45
4.	Ceresa Fabrizio	BMW M3 E30	2'08"42	1'53"42	1'54"17	3'47"59
5.	Ruch René	Ferrari 308 GTB	1'58"58	1'57"99	1'55"94	3'53"53
6.	Castella David	BMW 325	2'04"28	2'01"01	2'02"65	4'03"66
7.	Rusca Alberto – (I)	Porsche 911	2'08"10	2'09"03	2'06"90	4'15"00
8.	Delea Angelo	Porsche Carrera RS	2'21"93	2'18"28	2'16"46	4'34"74
	Schenk Martin	Opel Commodore B	1'58"02	ab	pp	

Renault Clio Speed Trophy

1.	Stadler Christof	Renault Clio RS	1'56"23	1'55"14	1'55"26	3'50"40
2.	Yerli Frédéric	Renault Clio RS	1'55"15	1'55"43	1'55"40	3'50"55
3.	Lüthi Walter	Renault Clio RS	1'56"35	1'55"33	1'55"52	3'50"85
4.	Schläppi Mathias	Renault Clio RS	1'56"52	1'55"71	1'55"45	3'51"16
5.	Hadorn Daniel	Renault Clio RS	1'57"78	1'56"34	1'55"15	3'51"49
6.	Ryf Lukas	Renault Clio RS	1'56"75	1'55"86	1'57"02	3'52"61
7.	Strasser Jürg	Renault Clio RS	1'56"34	1'56"64	1'57"24	3'52"98
8.	Krebs Philipp	Renault Clio RS	1'57"61	1'56"66	1'57"25	3'53"91
9.	Schmid Roland	Renault Clio RS	1'57"58	1'57"08	1'57"01	3'54"09
10.	Wolf Marcel	Renault Clio RS	1'59"07	1'57"80	1'56"69	3'54"49
11.	Wüst Reto	Renault Clio RS	1'58"07	1'57"20	1'57"74	3'54"94
12.	Leutenegger René	Renault Clio RS	1'57"67	1'57"42	1'57"91	3'55"09
13.	Bron Pascal	Renault Clio RS	1'57"41	1'58"02	1'57"95	3'55"36
14.	Wermelinger Werner	Renault Clio RS	1'58"12	1'57"36	1'58"11	3'55"47
15.	Zurbrügg Gottfried	Renault Clio RS	1'57"81	1'57"86	1'57"80	3'55"61
16.	Ruh Michael	Renault Clio RS	1'58"39	1'58"12	1'58"01	3'56"13
17.	Bugnon Cédric	Renault Clio RS	1'58"64	1'58"24	1'58"07	3'56"31
18.	Stirmimann Beat	Renault Clio RS	1'59"18	1'58"30	1'58"45	3'56"75
19.	Zbinden Thierry	Renault Clio RS	2'00"06	1'58"59	1'58"57	3'57"16
20.	Spiess Erwin	Renault Clio RS	2'00"13	1'59"37	1'59"40	3'58"77
21.	Buemi Toni	Renault Clio RS	2'00"08	1'59"96	1'59"32	3'59"28
22.	Wüst Josef	Renault Clio RS	2'00"99	1'59"57	1'59"88	3'59"45
23.	Perroud Pascal	Renault Clio RS	2'02"33	2'00"04	1'59"41	3'59"45
24.	Amweg Sabine	Renault Clio RS	2'03"86	2'00"47	2'01"12	4'01"59
25.	Sewer René	Renault Clio RS	2'03"22	2'00"63	2'01"01	4'01"64
26.	Bähler Ernst	Renault Clio RS	2'02"02	2'02"82	2'01"13	4'03"15
27.	Müller Markus	Renault Clio RS	2'02"93	2'01"61	2'01"95	4'03"56
28.	Van Splunteren Peter – (NL)	Renault Clio RS	2'02"86	2'02"38	2'02"58	4'04"96
29.	Pierroz Hilaire	Renault Clio RS	2'07"27	2'04"12	2'03"83	4'07"95
	Hedinger Matthias	Renault Clio RS	ab	pp	pp	
	Schnidrig René	Renault Clio RS	ab	pp	pp	